

## СОДЕРЖАНИЕ

## ЭКОНОМИЧЕСКИЕ ИНДИКАТОРЫ

## Внутренний долговой рынок

## Итоги торгов государственными рублевыми облигациями

## Итоги торгов негосударственными рублевыми облигациями

## Денежный рынок

## Рынок еврооблигаций

## ОСНОВНЫЕ НОВОСТИ

- Второй выпуск облигаций ВК-Инвест на 5 млрд. рублей аннулирован.
- Fitch присвоило еврооблигациям Пробизнесбанка, Россия, финальный рейтинг «В-».
- Банк России проведет 28 августа аукцион по размещению ОБР 6-го выпуска на 10 млрд. рублей.
- Fitch повысило рейтинг сервисера Городского Ипотечного Банка до уровня «RPS3+(RU)».
- СБ Банк готовит третий выпуск облигаций на 1.5 млрд. рублей.
- Веха-Инвест 9 сентября выкупит по оферте дебютные бонды на 515.3 млн. рублей.
- ЛОМО выкупит по оферте 11 сентября облигации 3-го выпуска объемом 1 млрд. рублей.
- Fitch подтвердило рейтинг Северстали на уровне «ВВ» в связи с приобретением PBS Coals Corporation.
- Банк России проведет 15 сентября аукцион по размещению ОБР 7-го выпуска на сумму 250 млрд. рублей.
- Банк «Уралфинанс» готовит облигации на 66 млн. рублей.
- Ставка 2-го купона по облигациям СЗТ пятой серии составила 9.73 % годовых.
- Банк «Возрождение» решил не размещать второй выпуск облигаций на 5 млрд. рублей.

## Денежный рынок

Показатель	Посл.	Пред.	Нач. мес.	Нач. года
Курс ЦБ USD/RUR	24.4389	24.2699	23.4186	24.5462
Курс ЦБ EUR/RUR	36.0083	36.1257	36.5752	35.9332
Курс EUR/USD	1.4734	1.4885	1.5618	1.4639
Ставка Fed Funds	2.00	2.00	2.00	4.25
Ставка ЕЦБ	4.25	4.25	4.00	4.00

## Остатки на кор/сч ЦБ (млрд. рублей)

	Посл.	Пред.	Нач. мес.	Нач. года
По России	508.3	670.5	560.0	801.5
По Москве	331.6	496.6	373.7	576.5
Депозиты банков	80.8	80.5	149.1	270.3

## Межбанковский рынок и мировые индикаторы

Показатель	Посл.	Пред.	Нач. мес.	Нач. года
Mosprime 6m	7.93	7.88	6.67	6.74
Mibor - 1 день	5.92	5.90	5.47	4.16
Libor 6m USD	3.1138	3.1138	3.0838	4.5663
Индекс EMBI+	301	301	283	250
Индекс EMBI+ Rus	189	189	169	160

## Долговые рынки

Показатель	Посл.	Пред.	Нач. мес.	Нач. года
10Y UST	3.79	3.85	3.95	4.03
Rus'30	5.75	5.75	5.68	5.60
Москва 39	9.33	9.22	7.75	6.52
Газпром А6	7.64	7.41	7.60	6.89
ОФЗ 46018	7.89	7.69	7.20	6.47

## Товарные и фондовые рынки

Показатель	Посл.	Пред.	Нач. мес.	Нач. года
Индекс Dow Jones	11386.25	11628.06	11378.02	13043.96
Индекс РТС	1647.67	1701.61	1966.68	2296.56
Brent Crude (ICE)	114.33	113.92	123.53	97.85
Light Sweet (NYMEX)	115.34	114.59	123.57	99.62
Gold	820.4	827.4	911.8	866.4

## Комментарий по рынку внутренних долгов

Ситуация на рынке рублевых облигаций вчера ухудшилась. Инвесторы продолжили покидать российские торговые площадки на фоне напряженной ситуации в зоне грузино – осетинского конфликта, а также на фоне заявлений Президента РФ Д. Медведева о готовности России замораживать соглашения, выполняемые в рамках вступления в ВТО, и о готовности прекращения отношений с Североатлантическим альянсом в случае необходимости. Таким образом, можно было наблюдать продажи практически во всех эшелонах.

Заявления довольно резкие, а потому крайне негативно отражаются на рыночных котировках. Публично говорится только об ужесточении бизнес отношений на международном уровне, в то же время нет никаких альтернативных заявлений, способных оказать хоть какую-то поддержку бумагам российских эмитентов. В результате этого можно ожидать, что в ближайшие недели ценовая просадка в рублевых облигациях продолжится.

Не добавляет оптимизма участникам торгов денежно-кредитный рынок. На фоне налоговых выплат ситуация на рынке ставок МБК напряженная. Вчера по итогам дня заметно выросли объемы заимствований, привлекаемые банками в рамках аукциона РЕПО с ЦБ РФ. Кредитным организациям в понедельник не было достаточно одного утреннего аукциона, по итогам которого удалось занять порядка 22.54 млрд. рублей под ставку 7.07 % годовых. На вечернем аукционе было привлечено еще 1.55 млрд. рублей по ставку 7.36 % годовых.

## Выпуски рублевых облигаций с наибольшим объемом сделок

Name	IssueSize	MatDate	Last	Change, %	Bid	Ask	YieldTM	DayValue
Банк ВТБ, 06	15 000 000 000	06.07.2016	99,80	0,00	99,60	99,80	9,13	257971996
ИКС 5 ФИНАНС, 01	9 000 000 000	01.07.2014	94,85	0,05	94,75	94,92	11,00	115597363
Газпром, А4	5 000 000 000	10.02.2010	100,29	-0,01	100,20	100,29	8,16	114312611
Москва, 32044	20 000 000 000	24.06.2015	92,25	-0,74	92,70	92,96	9,39	97785759
ИРКУТ, А03	3 250 000 000	16.09.2010	99,25	-0,10	99,00	99,50	9,35	79519951
ФСК ЕЭС, 02	7 000 000 000	22.06.2010	99,65	-0,15	99,65	99,89	8,63	66932496
СТРОЙИНДУСТРИЯ								
ПСК, 01	1 000 000 000	07.07.2011	99,55	0,03	99,00	99,80	15,39	63780400
ХК ДОМОЦЕНТР, 01	1 000 000 000	08.07.2010	95,00	-1,98	95,00	96,94	27,98	61988650
Самарская обл., 25003	4 500 000 000	11.08.2011	95,50	-0,22	95,05	95,75	9,69	60413870
Новосибирская обл., 34013	2 500 000 000	15.12.2009	99,71	-0,29	99,70	100,20	8,39	58848186

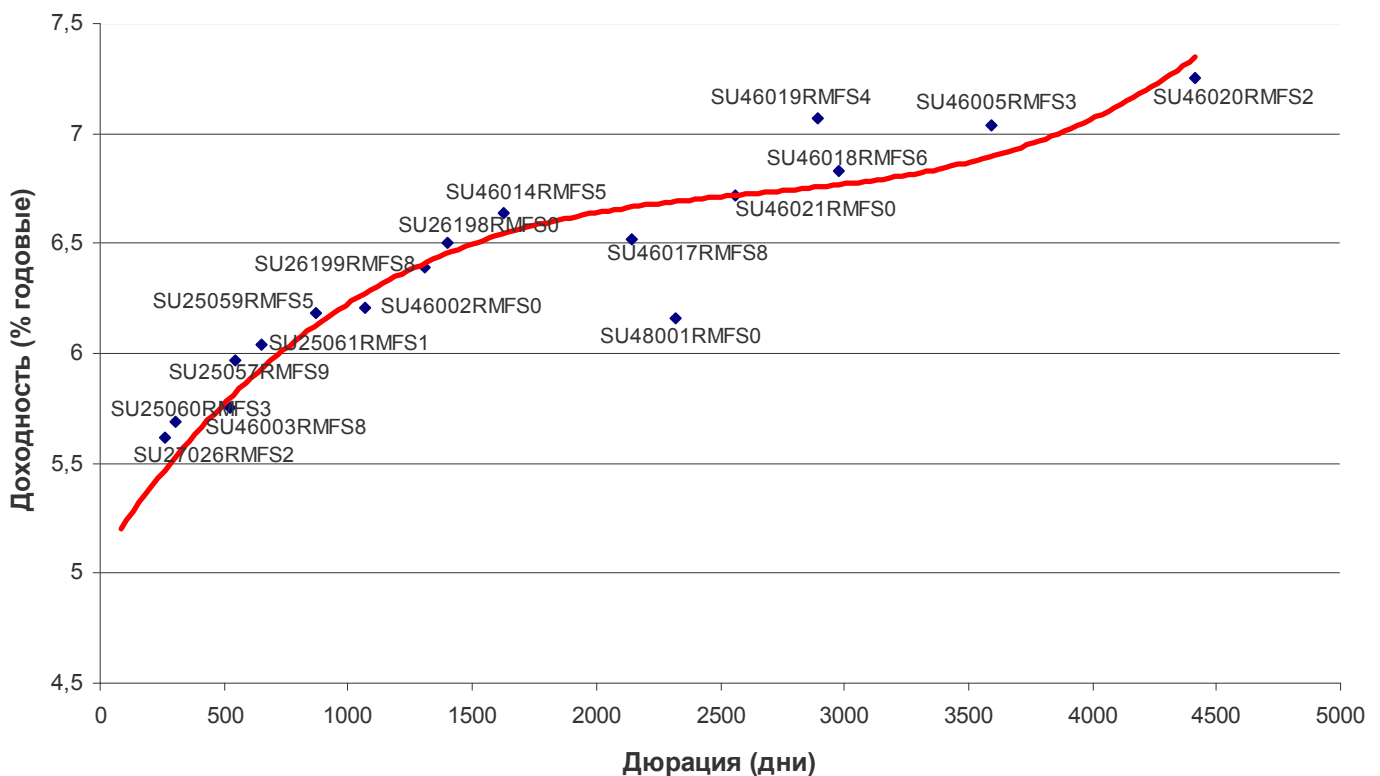
Источник: QuoteTotal 2

## Итоги торгов государственными рублевыми облигациями

Name	MatDate	Last	Change, %	Bid	Ask	YieldTM	DayValue	Deals
ОФЗ-27026	11.03.2009	100,00	-0,15	100,20	100,20	6,13	1050000	1
ОФЗ-25060	29.04.2009	99,95	0,10	99,60	99,90	6,00	2988505	1
ОФЗ-25061	05.05.2010	99,00	0,25	98,93	99,00	6,58	172260	1
ОФЗ-25059	19.01.2011	98,50	0,00	98,80	98,88	6,96	16827536	4
ОФЗ-25062	04.05.2011	97,75	-0,48	97,35	97,70	6,89	22529978	4
ОФЗ-46021	08.08.2018	89,00	-1,98	89,45	89,50	8,00	129682572	19
ОФЗ-46014	29.08.2018	99,80	-2,16	103,00	103,00	7,84	1505800	6
ОФЗ-46005	09.01.2019	52,00	-5,45		52,00	6,99	50381240	3
ОФЗ-46018	24.11.2021	98,00	-1,51	98,98	99,00	7,89	1965000	2
ОФЗ-46020	06.02.2036	84,00	-1,18	85,65	85,75	8,59	13533815	6

Источник: QuoteTotal 2

## Кривая доходности ОФЗ-ГКО



## Итоги торгов негосударственными рублевыми облигациями

Name	MatDate	Last	Change, %	Bid	Ask	YieldTM	DayValue	Deals
Авиакомпания Сибирь, 01	17.07.2012	96,50	-0,60	97,00	97,50	21,01	4606260	7
АВТОВАЗ, 04	20.05.2014	100,00	0,00		100,00	7,93	700000	1
АВТОВАЗБАНК, 01	02.04.2010	100,00	0,02	99,72	100,00	13,51	3000000	1
Автомир-Финанс, 02	23.06.2010	99,10	-0,20	98,95	99,15	13,95	396400	1
Агрохолдинг-Финанс, 01	24.07.2009	85,00	-13,71	85,10	98,99	41,08	41637660	4
Адамант-Финанс, 02	20.05.2010	99,60	0,29	99,50	100,00	13,62	26805851	15
АИЖК, А10	15.11.2018	83,50	-1,76	83,10	83,45	11,81	6890000	2
АИЖК, А11	15.09.2020	91,50	0,00	82,20	82,30	10,01	5490000	1
АИЖК, А5	15.10.2012	95,10	2,26	94,30	95,30	9,25	7602000	2
АИЖК, А6	15.07.2014	91,10	0,16	90,95	91,33	10,09	5466000	1
АИЖК, А7	15.07.2016	84,20	0,00	84,00	84,10	11,74	19350542	5
АИЖК, А8	15.06.2018	84,40	-0,12	84,30	84,40	11,88	11823755	3
АИЖК, А9	15.02.2017	83,05	-2,18	82,92	83,05	11,86	12898600	5
АиФ-МедиаПресса-Фин, 01	17.06.2009	100,69	-0,38	100,60	101,00	13,43	3222190	3
АКБ МосЗалогБанк, 01	17.11.2009	97,00	0,00	97,00	105,00	14,86	585800	2
АКБ Связь-Банк, 01	21.04.2011	97,98	0,08	97,90	98,10	12,68	340918	2
АКБ СОЮЗ, 02	05.10.2009	101,10	0,00	100,70	101,07	9,78	5054035	4
АКБ Спурт, 02	31.05.2012	100,15	0,00	99,80	100,30	13,71	510616	10
АЛПИ-Инвест, 01	21.08.2009	99,00	0,00	97,50	99,00	20,07	1970	2
Альянс Русский Текстиль, 02	05.03.2009	97,12	-0,34	97,00	97,40	21,96	3739	1
Альянс Русский Текстиль, 03	20.10.2009	96,80	-0,05	96,40	96,80	18,40	199408	3
АМУРМЕТАЛЛ, 03	15.04.2011	100,10	-0,20	100,00	100,34	12,91	715715	1
АПК Аркада, 03	31.03.2011	98,00	-1,01	98,00	99,50	36,71	949772	12
АСПЭК, 01	31.03.2010	99,09	-0,59	96,00	99,52	22,86	495350	11
Атлант-М, 01	13.11.2008	99,20	0,61	99,00	99,20	15,41	14878750	2
БАНАНА-МАМА,02	12.08.2010	60,00	0,00	51,00	63,00	231,04	600	1
Банк ВТБ, 06	06.07.2016	99,80	0,00	99,60	99,80	9,13	257971996	6
Банк ЗЕНИТ, 02	16.02.2009	99,70	0,09	99,60	99,70	9,24	4985000	1
Банк ЗЕНИТ, 03	09.11.2011	100,44	-0,01	100,37	100,48	9,42	10044000	1
Банк ЗЕНИТ, 04	06.04.2010	100,09	-0,03	100,07	100,17	9,08	20024000	2
Банк ЗЕНИТ, 05	04.06.2013	99,75	0,08	99,67	99,80	10,45	86783	1
Банк Москвы, 01	29.07.2011	100,05	0,05	99,93	100,05	9,39	10005	1
Банк СЕВЕРНАЯ КАЗНА, 01	01.10.2009	100,20	0,18	95,00	100,24	9,57	12029605	3
Бахетле-1, 01	19.05.2010	100,50	0,10	100,41	100,50	12,92	5025	2
Башкортостан, 25005	04.11.2009	99,70	0,00	99,25	100,15	8,44	1375860	1
Белгородская обл., 24002	19.10.2011	97,90	-0,20	94,50	97,95	8,93	21123596	5
Белгородская обл., 24003	14.05.2013	93,60	0,11		94,00	10,04	936	1
Бразерс и Компания, 01	25.12.2009	99,00	-1,00	99,00	100,27	19,55	99000	1
ВБД ПП, 02	15.12.2010	99,65	-0,13	99,40	99,74	9,37	996500	1
ВБД ПП, 03	27.02.2013	100,52	0,12	100,45	100,52	8,43	20204450	2
ВК-Инвест, 01	19.07.2013	99,70	-0,05	99,69	99,77	9,49	54838994	6
Волгабурмаш, 01	08.10.2008	99,30	0,15	99,30	99,50	20,59	2131480	8
Волгоградская обл., 25003	19.05.2010	99,15	0,05	96,07	99,15	8,81	992	1
Волгоградская обл., 26001	11.06.2009	101,00	1,00	99,60	101,00	8,51	505	1
Волгоградская обл., 34001	15.05.2012	97,65	-0,15	96,00	97,70	9,15	19560300	3
Волгоградская обл., 34002	12.06.2012	101,00	-0,20		101,00	9,41	1010	1
Волжская текстильная комп., 01	18.12.2009	96,00	0,00	96,00	98,00	29,55	72000	1
Воронежская обл., 34001	27.06.2011	103,75	1,72		103,75	7,95	1038	1
Воронежская обл., 34003	27.06.2011	100,40	0,40	96,00	100,45	10,32	17398005	4

ВТБ 24, 01	05.10.2011	100,00	-0,08	99,81	100,20	8,24	665000	1
ВТБ 24, 02	05.02.2013	100,00	0,00	100,00	100,35	7,84	14000000	14
ВТБ-Лизинг Финанс, 01	06.11.2014	100,00	0,00	100,00	100,20	8,44	1099000	2
Газпром, А9	12.02.2014	93,80	-3,30	92,83	93,90	8,87	938	1
Газпром, А4	10.02.2010	100,29	-0,01	100,20	100,29	8,16	114312611	98
Газпром, А6	06.08.2009	99,50	-0,20	99,50	99,68	7,64	134325	1
Газпром, А7	29.10.2009	99,10	0,00	99,10	99,40	7,73	2973	1
Газпром, А8	27.10.2011	96,00	-0,51	95,00	96,00	8,64	6011400	2
Газпромбанк, 01	27.01.2011	94,65	-0,84	94,65	96,50	9,85	799793	1
ГАЗ-Финанс, 01	08.02.2011	99,70	0,15	99,70	100,00	10,21	6979000	8
ГОТЭК, 02	18.06.2009	96,50	10,29	92,00	96,50	18,51	44355	4
Группа Магnezит, 01	18.12.2008	99,10	-0,13	99,10	99,30	11,46	545050	1
Группа Магnezит, 02	28.03.2011	98,33	-1,67	97,40	98,75	12,08	26095634	3
Группа НИТОЛ, 02	15.12.2009	95,95	3,51	92,50	95,95	15,82	960	1
Группа Черкизово, 01	31.05.2011	99,55	0,00	99,20	99,25	9,66	5973000	1
ГТ-ТЭЦ Энерго, 04	02.09.2009	97,00	0,00	97,00	97,75	14,44	549090	3
ДВТГ-Финанс, 02	18.07.2013	99,80	-0,19	99,80	100,00	15,14	998	1
ДГК, 01	08.03.2013	99,93	0,08	99,78	100,00	10,81	499575	2
Дикая Орхидея, 01	09.04.2009	99,40	-0,35	99,25	99,60	14,75	11724556	7
Диксис Трейдинг, 01	20.07.2009	97,00	0,00	96,00	98,00	16,81	194000	1
Дымовское колбасное пр-во, 01	30.10.2009	100,19	0,04	99,85	100,24	12,02	500950	10
ЕБРР, 01	12.05.2010	100,42	0,17	100,30	100,42	5,48	5421180	2
Желдорипотека, 02	19.04.2012	100,00	-0,20	100,05	100,20	13,86	66000	1
ЖК-ФИНАНС, 01	24.12.2009	99,22	-0,08	99,22	99,67	19,88	778886	6
Золото Селигдара, 02	21.12.2011	99,04	0,05	97,50	99,04	16,40	1189470	1
ИжАвто, 02	09.06.2011	98,50	3,68	98,50	99,00	15,57	600645	12
ИК Стратегия, 02	04.02.2013	100,00	0,00	100,00		11,44	1000000	1
ИКС 5 ФИНАНС, 01	01.07.2014	94,85	0,05	94,75	94,92	11,00	115597363	7
Инком-Лада, 02	12.02.2010	100,20	0,20	100,10	100,20	12,60	39595783	7
Инком-Лада, 03	10.06.2011	98,00	-0,51	98,00	98,49	14,40	1253562	6
ИНКОМ-Финанс, 01	28.03.2009	96,50	0,47	96,50	97,35	21,00	67034	4
ИНПРОМ, 02	15.07.2010	98,82	0,04	98,50	98,82	12,27	691498	4
ИНПРОМ, 03	18.05.2011	99,50	0,00	99,10	99,50	11,33	1990	1
ИРКУТ, А03	16.09.2010	99,25	-0,10	99,00	99,50	9,35	79519951	17
Иркутская обл., 31001	17.12.2009	99,60	-0,40	99,10	100,00	9,10	854180	1
Искитимцемент, 02	05.11.2008	100,20	0,20	100,20	100,44	11,92	80160	1
ИСО ГПБ-Ипотека, 01	29.12.2036	93,00	-1,27	92,00	95,00	11,12	947205	1
ИТЕРА ФИНАНС, 01	20.11.2012	100,03	-0,01	100,00	100,05	10,59	800120	2
Калужская обл., 31005	29.11.2012	95,45	-1,56	85,00	95,45	10,87	955	1
КАРАТ, 02	22.12.2009	99,94	0,04	99,80	99,95	15,56	899460	1
Карусель Финанс, 01	12.09.2013	99,90	0,05	99,75	99,90	11,39	5994000	1
КБ МИА, 04	01.10.2015	99,82	0,00		99,82	9,49	9982000	11
КБ Ренессанс Капитал, 01	02.03.2010	100,00	-0,25	100,00	100,22	10,45	13028400	3
КБ Ренессанс Капитал, 02	04.04.2012	99,50	-0,02	99,40	99,65	12,83	1394100	5
КБ Ренессанс Капитал, 03	06.06.2012	99,75	-0,24	99,70	99,90	14,51	4987500	1
КИТ Финанс Инвестбанк, 02	23.03.2010	99,55	0,00	99,50	99,89	17,82	24668595	12
Кокс, 02	15.03.2012	97,00	-0,02	96,50	98,00	11,12	970	1
Коми, 35007	22.11.2013	95,00	-4,90	95,00	99,50	10,18	190000	1
Компания Усть-Луга, 01	11.02.2010	97,35	-0,21	96,45	97,40	12,43	9735000	1
Комплекс Финанс, 01	04.02.2010	98,25	-0,76	98,25	98,90	20,65	9825	1
Корпорация Нордтекс, 01	31.10.2008	99,40	-0,60	99,40	99,70	15,68	135574	2
Краснодарский кр., 34002	14.12.2012	99,45	-0,05	99,45	99,80	8,81	9945000	2
Красноярский кр., 34003	01.10.2008	99,97	0,27	99,75	99,99	6,32	9996000	2
Курганская обл., 01	17.12.2009	97,50	-0,71	97,30	97,70	11,81	3801750	5
Лизинговая компания УРАЛСИБ, 01	29.12.2010	100,63	0,13	100,50	100,63	11,03	41171031	3
Лизинговая компания УРАЛСИБ, 02	21.07.2011	100,30	-0,10	100,31	100,39	13,13	10031000	4

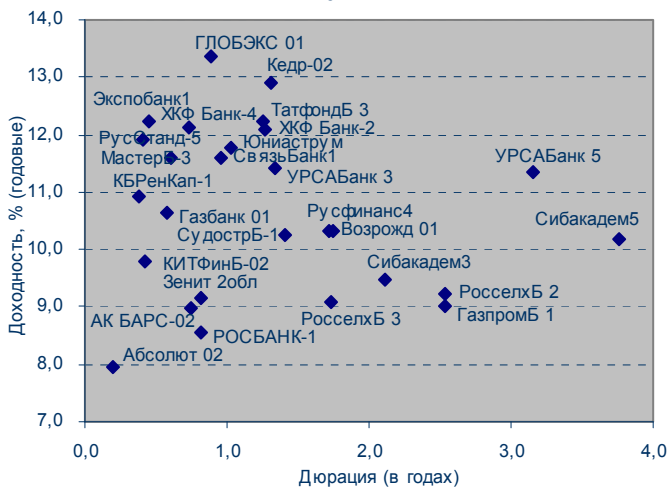
Липецкая обл., 25005	15.07.2010	97,35	0,00		97,35	8,83	974	1
Липецкая обл., 34004	19.07.2011	98,45	0,00	98,10	98,45	9,01	4922500	2
ЛМЗ Свободный сокол, 03	24.05.2011	100,00	0,00	99,40	100,00	11,73	66000	2
ЛОМО, 03	05.09.2009	99,20	0,17	99,06	99,20	33,85	3864582	16
ЛУКОЙЛ, 02	17.11.2009	99,65	0,00	99,35	99,70	7,68	2392700	3
ЛУКОЙЛ, 04	05.12.2013	93,10	0,00	92,95	93,10	9,27	2048200	1
Магаданская обл., 31001	15.09.2008	100,00	-0,30	100,00	100,30	11,32	16000	5
Магнит Финанс, 02	23.03.2012	92,15	-1,86	93,00	93,90	11,20	1844858	6
Марта Финанс, 03	02.08.2011	54,83	0,00		54,83	49,38	1097	1
Матрица Финанс, 01	10.12.2008	90,00	-2,17	90,00	92,98	59,27	1841700	3
Метзавод Серова, 01	27.02.2009	99,34	-0,01	92,00	99,00	10,36	5960400	1
Мечел, 02	12.06.2013	93,51	-0,73	93,75	94,00	12,89	23218009	6
МиГ- Финанс, 02	06.09.2011	99,90	-0,10	99,90	100,35	12,85	4995000	2
М-Индустрия, 01	16.08.2011	99,99	1,00	98,00	99,95	12,63	622995	3
М-Индустрия, 02	10.07.2013	99,50	0,15	99,40	99,60	16,17	3511121	7
Миннеско Новосибирск, 01	10.12.2009	32,73	-25,00		32,73	185,55	300461	11
Миракс Групп, 02	17.09.2009	99,05	0,05	98,75	99,45	12,31	1289633	3
МОИА, 01	21.12.2010	89,00	-2,20	88,20	89,20	16,51	3560000	1
Мой Банк, 02	21.12.2010	99,65	-0,05	99,65	99,85	16,04	2023495	3
Москва, 25050	18.12.2011	99,85	1,37	99,00	99,60	8,21	999	1
Москва, 26038	26.12.2010	107,70	3,66	103,70	105,85	6,49	1077	1
Москва, 27039	21.07.2014	93,70	-0,47	93,90	94,00	9,33	20435119	20
Москва, 27041	30.07.2010	100,10	-0,05	100,00	100,20	8,10	1002027	2
Москва, 31047	28.04.2009	100,90	0,80	100,10	100,90	6,78	2004624	3
Москва, 32044	24.06.2015	92,25	-0,74	92,70	92,96	9,39	97785759	12
Московская обл., 25004	21.04.2009	101,46	-0,69	102,20	102,27	8,96	30758540	15
Московская обл., 25006	19.04.2011	98,30	-0,08	98,48	98,50	9,97	4443160	1
Московская обл., 34005	30.03.2010	101,65	-0,54	102,14	102,15	9,05	505709	1
Московская обл., 34008	11.06.2013	95,85	0,00	96,10	96,15	10,78	4792500	1
Московский Кредитный Банк, 04	15.03.2011	99,92	0,06	99,80	100,09	11,96	53551771	5
Мосмарт Финанс, 01	12.04.2012	98,40	-0,40	98,05	98,60	27,53	955464	2
Мособлтрастинвест, 01	26.09.2009	96,10	6,19	90,00	96,00	13,36	4609200	2
МоссельпромФинанс, 01	12.12.2008	96,94	0,98	96,50	96,95	24,77	2039925	3
Мосэнерго, 01	13.09.2011	99,10	-0,15	98,22	99,24	8,62	10639745	2
Мотовилихинские заводы, 01	22.01.2009	99,55	0,15	99,50	99,55	10,78	2048960	10
МТС, 03	12.06.2018	99,70	-0,05	99,70	99,85	9,07	7782220	7
Нижегородская обл., 34003	20.10.2011	98,35	0,20	98,16	98,46	9,09	4425750	3
Нижегородская обл., 34004	17.11.2012	97,60	-0,05	97,48	97,60	9,51	390400	1
НИКОСХИМ-ИНВЕСТ, 02	20.08.2009	95,55	0,00	95,60	96,60	17,23	4609332	10
НК АЛЬЯНС, 01	14.09.2011	98,53	-0,12	98,00	98,67	10,68	12620199	3
Новосибирская обл., 34013	15.12.2009	99,71	-0,29	99,70	100,20	8,39	58848186	8
НОК, 02	22.09.2011	99,80	1,84	98,00	99,95	14,90	9980	1
НС-финанс, 01	25.05.2011	98,25	-1,75	97,00	98,25	15,82	304575	10
Объединенные кондитеры-Фин, 02	17.04.2013	100,25	-0,25	100,25	100,40	10,20	5012500	1
ОГК-2, 01	05.07.2010	96,00	0,73	95,00	96,00	10,35	1442428	3
ОГК-5, 01	29.09.2011	98,85	0,00	98,75	98,95	8,79	37718990	4
ОЧАКОВО, 02	19.09.2008	99,95	0,00	99,82	100,00	9,29	3998000	1
Паркет-Холл-Сервис, 01	01.04.2010	99,00	0,41	98,50	99,00	14,53	148500	5
Парнас-М, 02	17.11.2011	84,00	5,00	84,00	84,90	29,12	1680000	2
Патэрсон-Инвест, 01	17.12.2009	97,05	-0,41	96,99	97,00	15,87	1647012	3
Первобанк, 01	29.06.2011	98,90	-0,35	98,60	99,00	14,62	4457500	5
Полипласт, 01	21.06.2011	99,64	-0,01	99,50	99,65	15,99	5339093	9
Промсвязьбанк, 06	17.06.2013	99,67	-0,15	99,60	99,93	10,14	9967000	1
Промтрактор-Финанс, 02	18.10.2011	98,00	0,51	98,00	99,00	13,03	5880000	1

Протек Финанс, 01	02.11.2011	93,25	0,27	92,50	93,25	15,84	4818053	6
ПТПА-Финанс, 01	11.11.2009	99,78	-0,15	99,65	99,80	13,77	1229453	4
ПФ ТрансТехСервис, 01	17.08.2010	99,95	0,15	99,70	100,05	12,66	999500	11
РАДИОНЕТ, 02	23.03.2011	99,60	-0,93	99,60	100,53	17,58	42828	1
Разгуляй-Финанс, 02	27.09.2011	99,80	0,00	99,80	100,20	12,69	3992	1
РАФ, 03	21.09.2008	100,00	0,13	99,95	100,05	7,22	1000000	12
РБК ИС, БО-04	24.03.2009	100,15	-0,22	100,15	100,30	11,66	3004500	5
РЕТАЛ, 01	09.12.2009	98,50	-0,09	98,45	98,59	15,74	1970	1
РЖД, 05	22.01.2009	99,85	-0,06	99,85	100,15	7,15	723913	1
РЖД, 06	10.11.2010	97,68	-0,02	97,50	97,68	8,70	2932100	2
РЖД, 07	07.11.2012	99,95	0,45	89,95	99,85	7,70	5997000	1
РЖД, 08	06.07.2011	98,85	0,00	98,85	99,00	9,16	9887500	2
РОСБАНК, 01	15.02.2009	99,65	0,00	99,65	99,80	8,64	2989500	1
Россельхозбанк, 02	16.02.2011	96,50	-0,62	91,00	96,50	9,79	1147530	2
Россельхозбанк, 03	09.02.2017	97,15	-0,26	97,15	97,55	9,66	320595	1
Россельхозбанк, 04	27.09.2017	100,00	-0,08	100,04	100,20	8,24	2230000	1
Россельхозбанк, 06	09.02.2018	100,05	0,05	98,95	100,05	8,83	1000500	12
Россельхозбанк, 07	05.06.2018	99,61	0,01	99,61	100,00	8,98	995004	2
РосТ-Лайн, 01	08.07.2010	99,50	-0,10	99,35	99,87	15,64	447750	1
Русский Стандарт, 05	09.09.2010	100,00	1,01	99,86	100,03	8,52	1000000	1
Русский Стандарт, 06	09.02.2011	98,55	0,05	98,55	98,80	11,75	2217375	2
Русский Стандарт, 08	13.04.2012	99,90	0,10	99,70	99,90	9,02	24710477	7
Русфинанс Банк, 03	13.05.2009	98,28	0,21	98,15	99,00	10,32	2083218	2
Русь-Банк, 01	19.03.2009	99,00	0,00	98,25	99,40	12,20	990	1
Самарская обл., 25003	11.08.2011	95,50	-0,22	95,05	95,75	9,69	60413870	17
Самарская обл., 25004	20.06.2012	93,00	0,08		93,00	9,49	930	1
Самарская обл., 35005	19.12.2013	98,70	-0,10	98,65	98,70	10,15	4935000	2
Саха (Якутия), 35001	11.04.2013	93,50	-0,16	93,50	94,70	10,51	6620145	3
Сахатранснефтегаз, 01	02.12.2009	99,70	-0,30	99,70	100,00	13,92	25498210	13
Седьмой Континент, 02	14.06.2012	98,49	-0,11	98,42	98,50	9,95	5562505	2
СИК Девелопмент-Юг, 01	18.05.2010	99,20	-0,10	99,10	100,00	17,02	992000	1
Синергия, 01	22.04.2009	99,90	-0,10	99,90	100,00	13,29	999000	11
СИТРОНИКС, 01	21.09.2010	99,35	-0,05	99,35	99,50	11,47	2375765	8
СКБ-банк, 01	24.06.2010	99,82	-0,03	99,58	99,85	13,45	29943000	2
СМАРТС, 03	29.09.2009	99,65	0,02	99,65	99,90	18,09	278026	4
СНХЗ Финанс, 01	29.09.2009	96,00	-1,40	95,80	97,36	16,74	2882000	3
СОРУС КАПИТАЛ, 01	05.11.2009	99,70	0,30	99,72	99,84	14,21	13507719	10
СОРУС КАПИТАЛ, 02	05.04.2012	98,80	-0,70	98,75	99,00	15,90	27569425	5
СТРОЙИНДУСТРИЯ ПСК, 01	07.07.2011	99,55	0,03	99,00	99,80	15,39	63780400	4
Стройтрансгаз, 03	11.04.2013	100,40	-0,22	100,40	100,58	10,82	7029907	4
СУ-155 КАПИТАЛ, 03	15.02.2012	99,00	-0,50	98,99	99,00	15,78	401940	3
ТатфондБанк, 03	19.05.2009	100,00	0,10	100,00	100,20	12,26	45115	6
ТатфондБанк, 04	01.06.2011	99,95	0,15	99,90	99,95	12,43	429665	8
ТГК-10, 01	17.06.2010	98,05	0,00	98,00	98,77	10,39	4020050	3
ТГК-4, 01	31.05.2012	96,50	-1,53	97,50	98,97	12,72	5790000	1
ТД КОПЕЙКА, 02	15.02.2012	97,15	0,00	97,15	97,40	15,75	104926	2
ТД КОПЕЙКА, 03	15.02.2012	98,75	-0,25	98,75	99,25	10,63	811725	2
ТД Русские масла, 02	29.03.2012	98,20	-0,48	97,55	98,60	32,92	24550	1
ТЕРНА-ФИНАНС, 02	04.11.2011	98,90	1,96	96,00	98,70	18,20	2967000	2
ТехноНИКОЛЬ-Финанс, 01	11.11.2009	100,00	-0,99	99,85	100,05	11,89	71000	2
ТехноНИКОЛЬ-Финанс, 02	07.03.2012	96,45	-0,46	96,45	96,90	13,90	964500	1
ТКС Банк, 01	22.10.2010	100,20	0,20	99,52	100,05	16,80	14933	4
ТМК, 02	24.03.2009	99,75	0,15	99,66	99,85	8,20	38869543	10
ТМК, 03	15.02.2011	100,80	-0,20	100,70	101,00	9,21	8165550	4
ТОППРОМ-ИНВЕСТ, 01	16.04.2010	101,50	0,00	100,50	101,50	14,75	142865	2
ТРАНСАЭРО-Финансы, 01	05.02.2009	97,80	0,31	97,50	97,90	16,51	978000	11
ТрансКредитБанк, 01	15.06.2010	95,35	-0,05	94,80	95,50	10,42	953500	1
Трансмашхолдинг, 02	10.02.2011	99,40	-0,20	99,40	99,65	10,18	25844	1

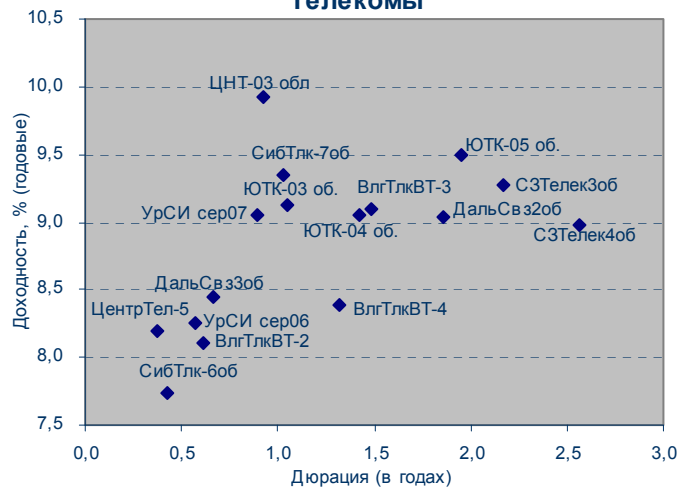
Удмуртия, 25001	27.12.2008	99,70	0,05	98,50	99,70	9,26	997	1
Удмуртия, 25002	15.07.2012	93,25	1,36	87,00	93,55	10,83	933	1
УК ГидроОГК, 01	29.06.2011	95,50	-0,37	95,50	95,99	10,20	191000	2
УРСА Банк, 03	04.06.2009	98,93	-0,07	98,65	99,20	11,34	7977649	3
УРСА Банк, 05	18.10.2011	94,00	-1,05	93,75	94,40	12,78	6088800	3
Уфа, 25005	18.12.2009	98,60	0,08	98,50	99,00	9,77	635970	2
ФК Еврокоммерц, 02	10.06.2010	100,00	0,50		101,00	16,53	2000	2
ФК Еврокоммерц, 03	18.06.2010	97,00	-0,41	97,00	99,00	20,45	974470	12
ФСК ЕЭС, 02	22.06.2010	99,65	-0,15	99,65	99,89	8,63	66932496	5
ФСК ЕЭС, 03	12.12.2008	100,00	-0,14	100,05	100,20	7,17	730000	1
ФСК ЕЭС, 04	06.10.2011	95,82	-0,40	95,50	96,00	9,06	25075600	5
ФСК ЕЭС, 05	01.12.2009	98,82	-0,28	98,82	99,10	8,35	29646	1
Ханты-Мансийск СтройРесурс, 01	13.10.2010	99,19	1,21	95,00	99,20	14,81	297570	1
Ханты-Мансийск СтройРесурс, 02	12.07.2011	99,92	-0,05	99,02	99,98	14,53	9990400	5
ХК Белый фрегат, 01	17.12.2009	98,50	0,51	96,00	98,50	21,90	308245	4
ХК ДОМОЦЕНТР, 01	08.07.2010	95,00	-1,98	95,00	96,94	27,98	61988650	9
ХКФ Банк, 02	11.05.2010	98,88	-0,02	98,75	99,05	11,18	2070233	2
ХКФ Банк, 03	16.09.2010	100,00	-0,07	99,97	100,03	9,70	4396900	4
ХКФ Банк, 05	17.04.2013	100,75	0,00	100,75	100,84	11,77	4489722	6
Холдинг Капитал, 01	09.12.2009	100,00	0,00	100,00		15,31	5000	2
Холидей Финанс, 01	01.04.2010	99,20	0,10	99,10	99,20	19,74	2281750	2
ЦентрТелеком, 04	21.08.2009	104,10	-0,81	104,10	105,00	9,58	17209823	5
ЦУН, 02	20.01.2010	100,00	0,00	90,07	100,00	12,08	1000	1
Чувашия, 25004	27.03.2009	102,30	0,59	101,70	102,30	8,37	1023	1
ШАНС КАПИТАЛ, 01	22.06.2011	100,00	0,06	99,50	99,95	16,54	788000	1
ЭйрЮнион, 01	10.11.2009	42,00	-22,44	41,29	41,50	642,57	1026170	54
Элемент Лизинг, 01	24.03.2010	99,89	0,09	99,75	99,89	17,18	299670	1
ЮНИАСТРУМ БАНК, 02	19.04.2010	99,99	0,49	99,60	99,99	11,05	11988	2
ЮТК, 03	10.10.2009	97,00	-1,67	97,00	98,75	11,48	1434360	7
ЮТК, 04	09.12.2009	100,15	-0,20	100,10	100,25	10,21	298495	3
Ярославская обл., 34006	19.04.2011	93,15	-0,40	93,02	93,29	10,93	2096925	3
Ярославская обл., 34007	30.03.2010	96,35	-0,21	96,35	96,60	10,54	12332800	5

Источник: QuoteTotal 2

### Банки



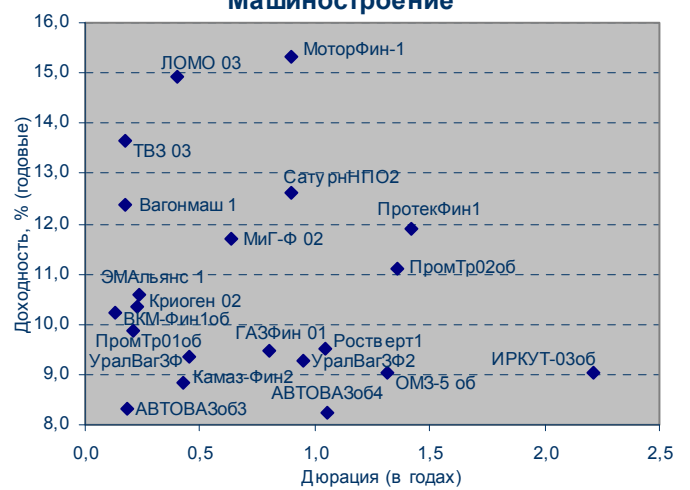
### Телекомы



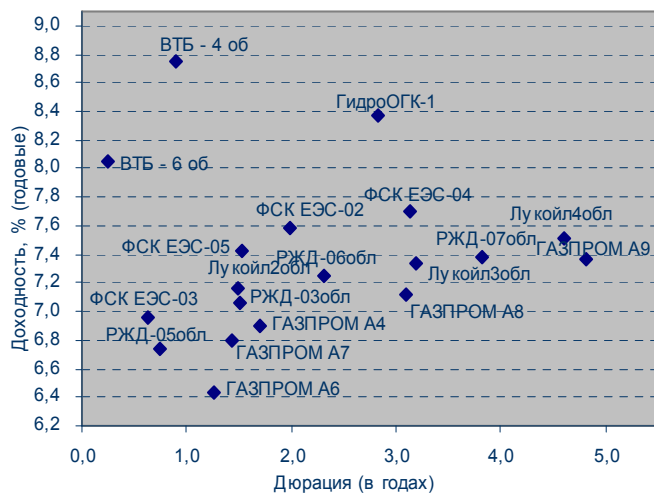
### Пищевая промышленность



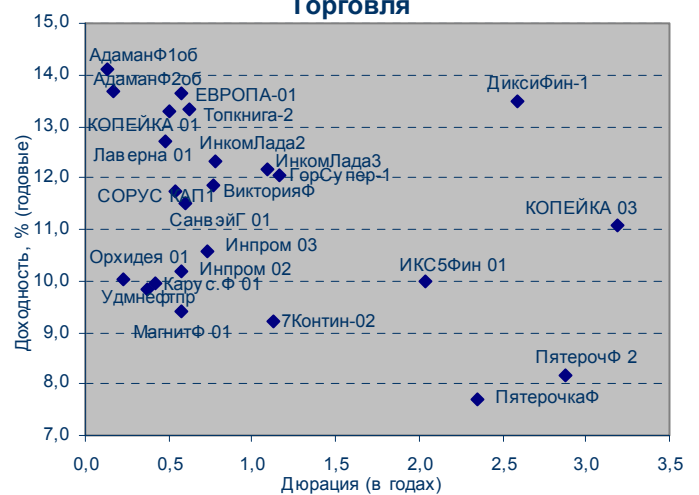
### Машиностроение



### Фишки

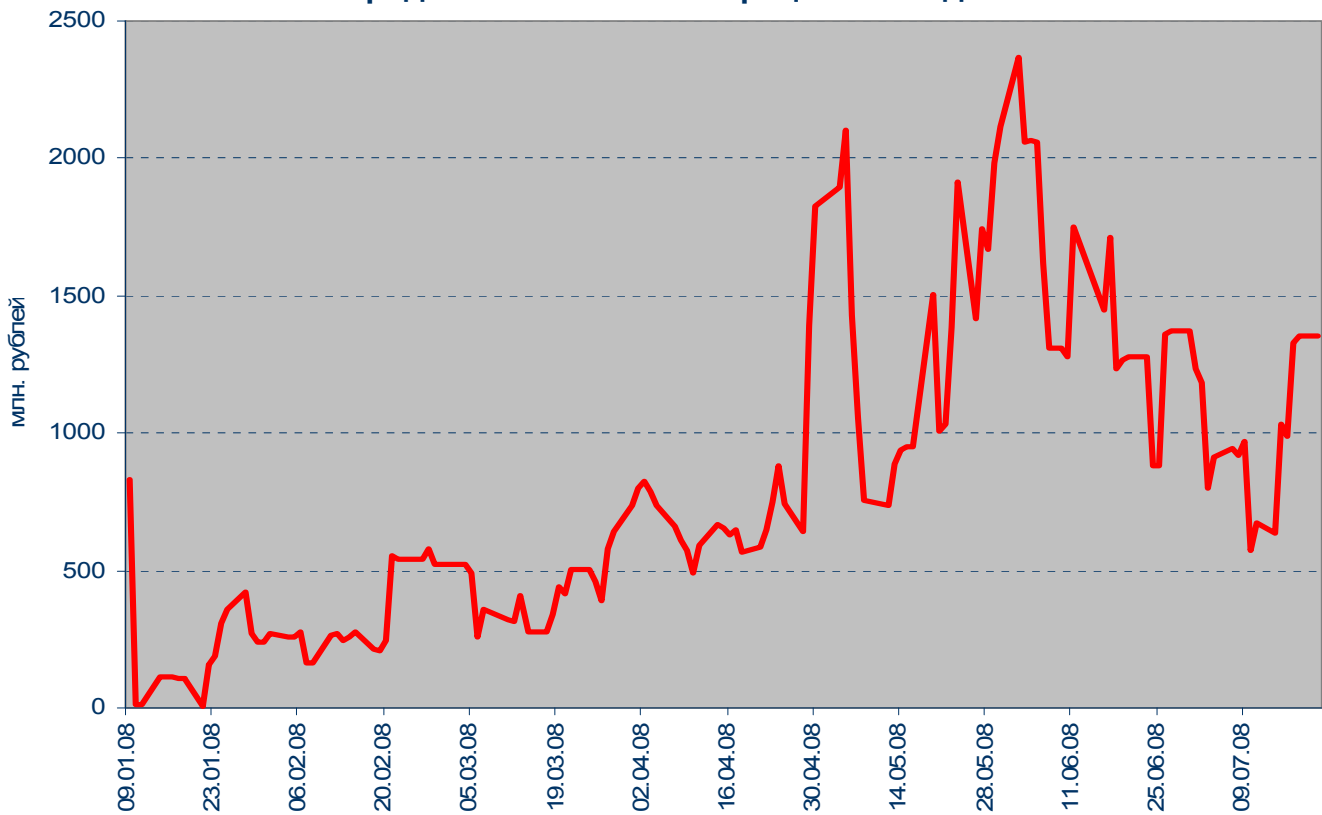


### Торговля

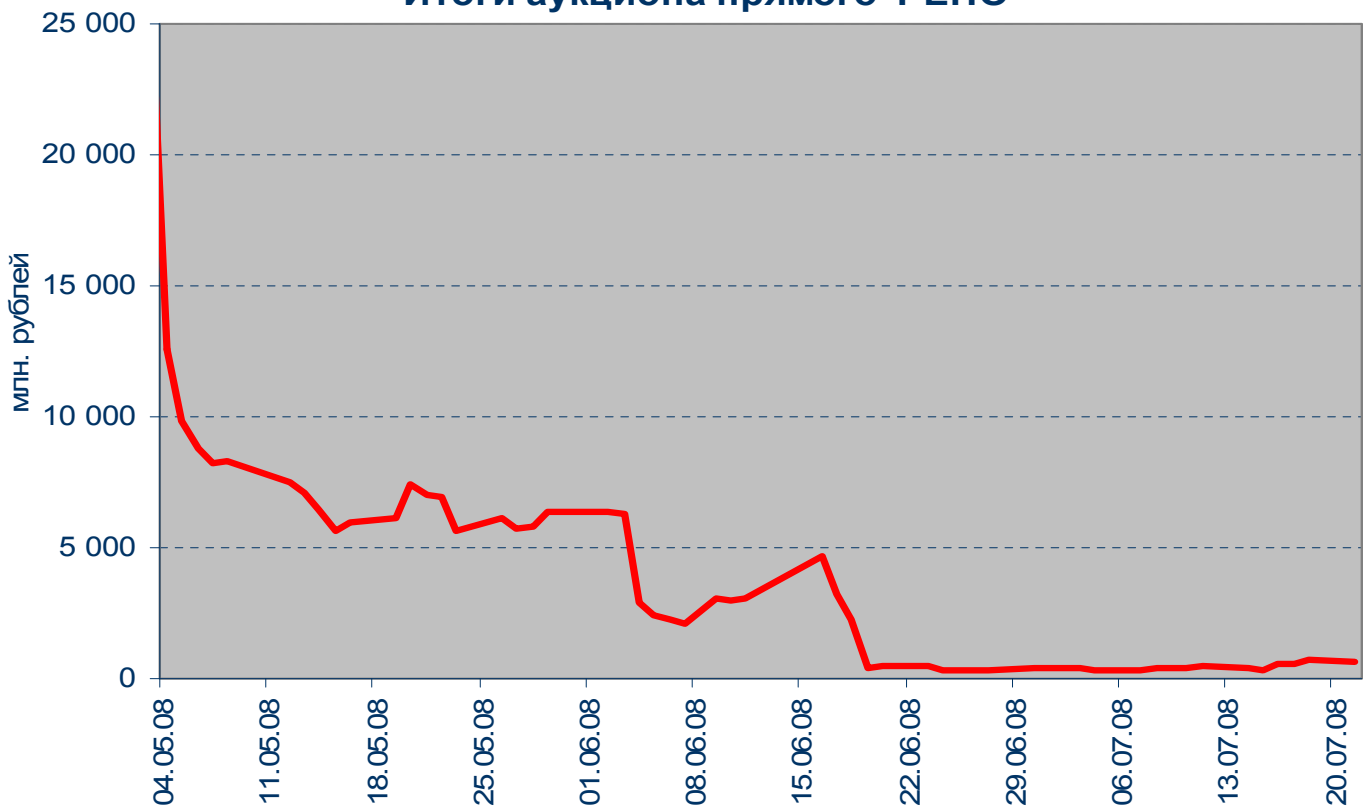


## Денежный рынок

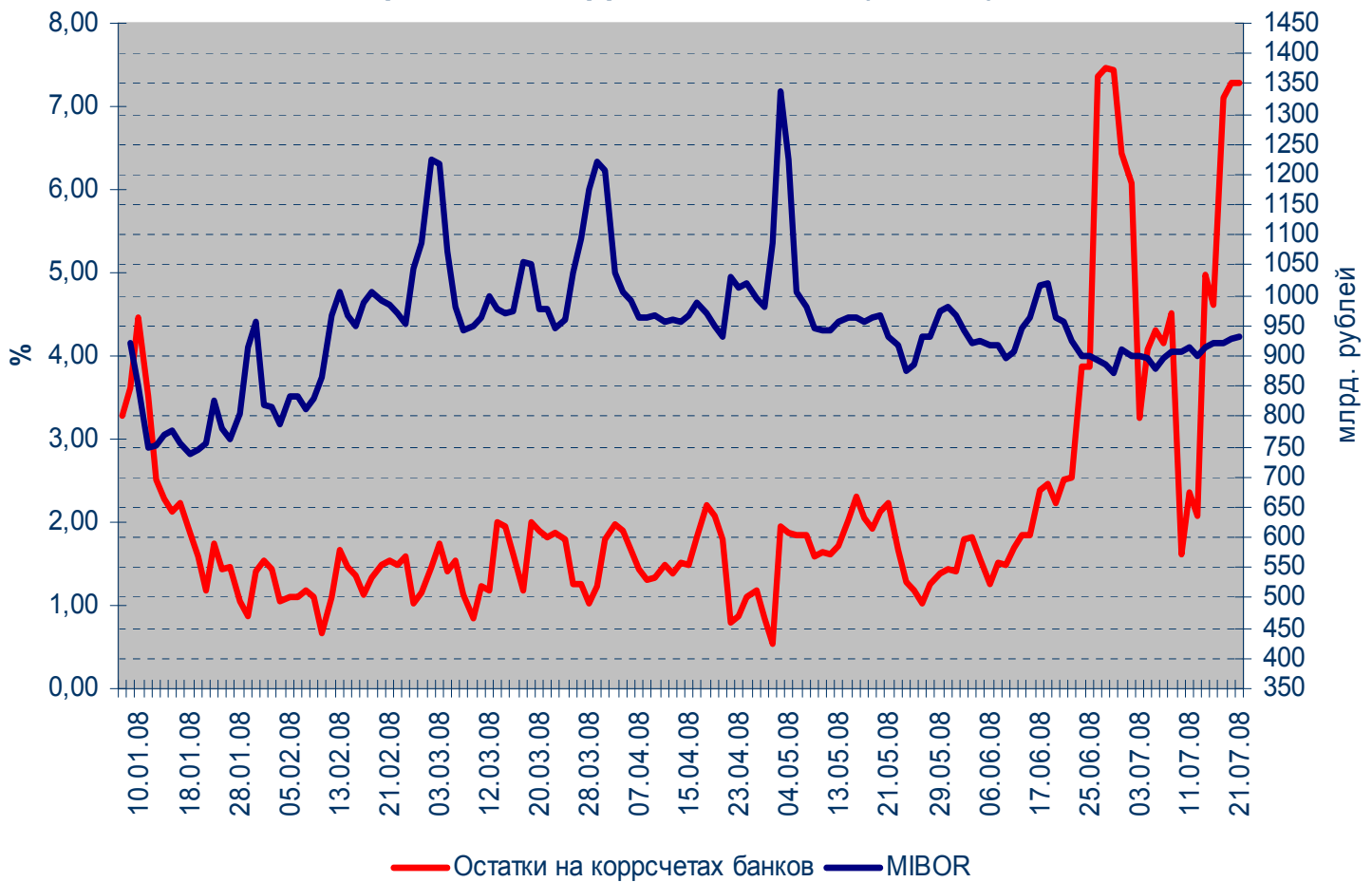
**Задолженность кредитных организаций по ломбардным кредитам на начало операционного дня**



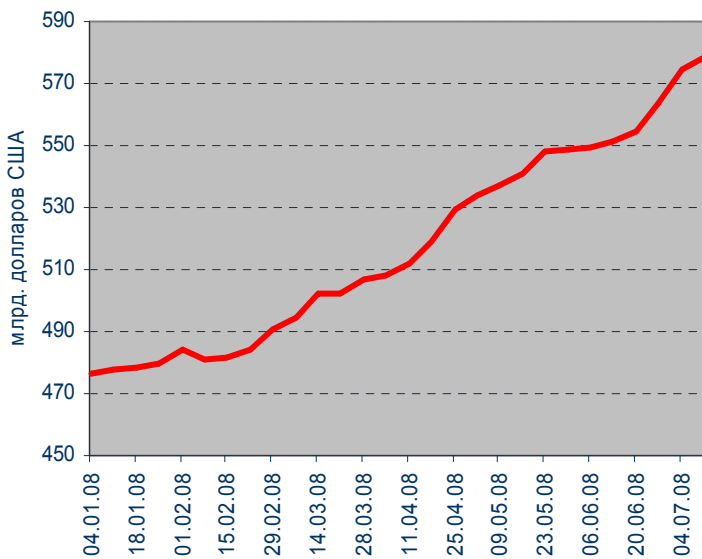
**Итоги аукциона прямого РЕПО**



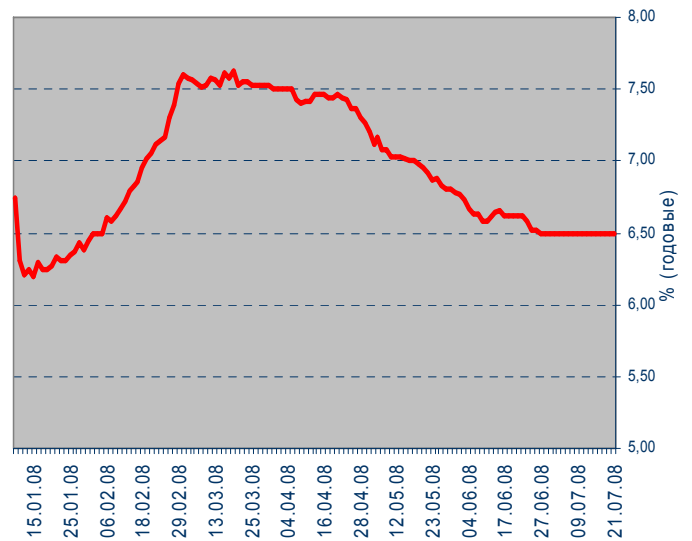
### Остатки средств на коррсчетах банков (Россия) и MIBOR



### Международные резервы РФ

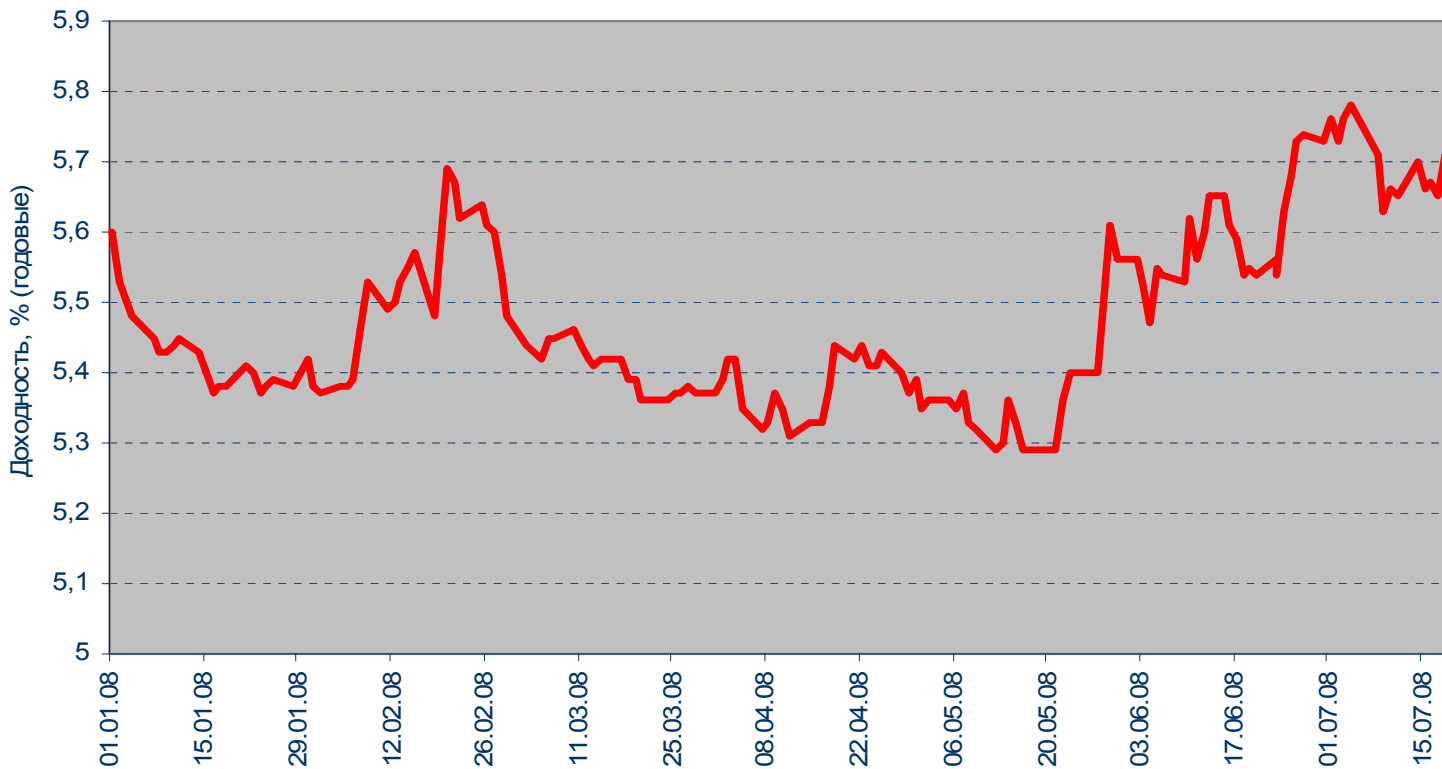


### MOSPRIME 6M

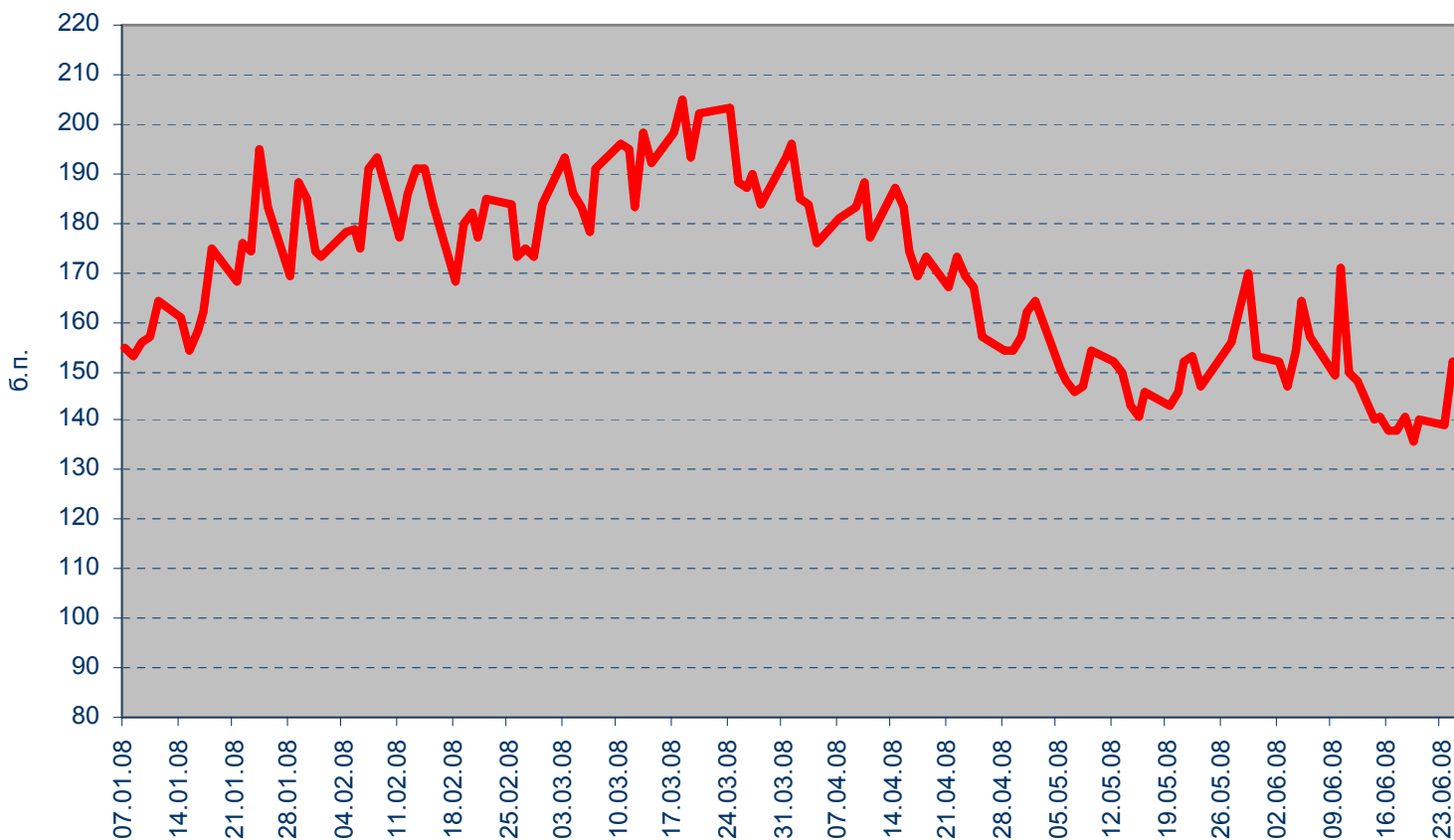


## Рынок еврооблигаций

Динамика Россия, 2030



Спрэд Россия 30 и US Treasures 10



## ВАЖНАЯ ИНФОРМАЦИЯ

Настоящий документ имеет исключительно информационное значение и не может рассматриваться как предложение или побуждение к покупке или продаже ценных бумаг, а также связанные с ними финансовые инструменты. Описания любой компании или компаний, и (или) их ценных бумаг, или рынков, или направлений развития, упомянутых в данном документе, не предполагают полноты их описания. Утверждения относительно прошлых результатов необязательно свидетельствуют о будущих результатах.

Несмотря на то, что информация, изложенная в настоящем документе, была собрана из источников, которые АКБ «Связь-Банк» считает надежными, Банк не дает гарантий относительно их точности или полноты. При принятии инвестиционного решения инвесторам следует провести собственный анализ всех рисков, связанных с инвестированием в ценные бумаги. АКБ «Связь-Банк», его руководство, представители и сотрудники не несут ответственности за любой прямой или косвенный ущерб, наступивший в результате использования информации изложенной в настоящем документе.

АКБ «Связь-Банк» и связанные с ним стороны, должностные лица и (или) сотрудники Банка и (или) связанные с ними стороны могут владеть долями капитала компаний или выполнять услуги для одной или большего числа компаний, упомянутых в настоящем документе, и (или) намереваются приобрести такие доли капитала и (или) выполнять либо намереваться выполнять такие услуги в будущем (с учетом внутренних процедур Банка по избежанию конфликтов интересов). АКБ «Связь-Банк» и связанные с ним стороны могут действовать или уже действовали как дилеры с ценными бумагами или другими финансовыми инструментами, указанными в настоящем документе, или ценными бумагами, лежащими в основе таких финансовых инструментов или связанными с вышеуказанными ценными бумагами. Кроме того, АКБ «Связь-Банк» может иметь или уже имел взаимоотношения, или может предоставлять или уже предоставлял финансовые услуги упомянутым компаниям (включая инвестиционные банковские услуги, фондовый рынок и прочее). АКБ «Связь-Банк» может использовать информацию и выводы, представленные в настоящем документе, до его публикации.

Все выраженные оценки и мнения, представленные в настоящем документе, отражают исключительно личное мнение каждого аналитика, частично или полностью отвечающего за содержание данного документа.

По вопросам проведения операций с ценными бумагами обращайтесь в отдел клиентского обслуживания: (495) 228-38-06

## КОНТАКТНАЯ ИНФОРМАЦИЯ

ОАО АКБ «Связь-Банк»

125375, г. Москва, ул. Щепкина, д. 40, стр. 1

Тел.: +7(495) 228-36-42

E-mail: [IB@sviaz-bank.ru](mailto:IB@sviaz-bank.ru)

Internet: <http://www.sviaz-bank.ru/>

### Руководство

Автухов Михаил 228-38-01

[IB@sviaz-bank.ru](mailto:IB@sviaz-bank.ru)

Бахшиян Шаген 228-36-42

[IB@sviaz-bank.ru](mailto:IB@sviaz-bank.ru)

### Эмиссия долговых инструментов

Барков Дмитрий 228-36-42 (30-93)

[emission@sviaz-bank.ru](mailto:emission@sviaz-bank.ru)

Смакаев Роберт 228-36-42 (33-37)

[emission@sviaz-bank.ru](mailto:emission@sviaz-bank.ru)

Волгарев Виктор 228-36-42 (30-97)

[emission@sviaz-bank.ru](mailto:emission@sviaz-bank.ru)

Менлиаманова Мирана 228-36-42 (30-23)

[emission@sviaz-bank.ru](mailto:emission@sviaz-bank.ru)

Сухина Юлия 228-36-42 (30-24)

[emission@sviaz-bank.ru](mailto:emission@sviaz-bank.ru)

Кривоногова Юлия 228-36-42 (31-99)

[emission@sviaz-bank.ru](mailto:emission@sviaz-bank.ru)

Сумин Андрей 228-36-42 (31-07)

[emission@sviaz-bank.ru](mailto:emission@sviaz-bank.ru)

### Продажи на финансовых рынках

Сумин Владимир 228-38-06 (30-32)

[sales@sviaz-bank.ru](mailto:sales@sviaz-bank.ru)

Очкин Алексей 228-38-06 (31-01)

[sales@sviaz-bank.ru](mailto:sales@sviaz-bank.ru)

Голубничий Денис 228-38-01 (30-48)

[sales@sviaz-bank.ru](mailto:sales@sviaz-bank.ru)

Дергачев Дмитрий 228-38-01 (30-48)

[sales@sviaz-bank.ru](mailto:sales@sviaz-bank.ru)

Бабаджанов Сухроб 228-38-01 (31-24)

[broker@sviaz-bank.ru](mailto:broker@sviaz-bank.ru)

### Клиентское обслуживание

Хмелева Ольга 228-38-06 (30-77)

[broker@sviaz-bank.ru](mailto:broker@sviaz-bank.ru)

Виноградова Анна 228-38-06 (31-02)

[broker@sviaz-bank.ru](mailto:broker@sviaz-bank.ru)

### Анализ финансовых рынков

Свиридов Станислав 228-38-01 (31-92)

[research@sviaz-bank.ru](mailto:research@sviaz-bank.ru)

Бодрин Юрий 228-38-01 (31-06)

[research@sviaz-bank.ru](mailto:research@sviaz-bank.ru)

Гребцов Максим 228-38-01 (31-88)

[research@sviaz-bank.ru](mailto:research@sviaz-bank.ru)

### Кредитный анализ

Чердаков Евгений 228-36-42 (30-95)

[CR@sviaz-bank.ru](mailto:CR@sviaz-bank.ru)

Тарасов Олег 980-05-61 (30-96)

[CR@sviaz-bank.ru](mailto:CR@sviaz-bank.ru)